

Séance d'information budget de fonctionnement 2021

Municipalité de Saint-Damien



Séance d'information

REVENUS 2021

Municipalité de Saint-Damien



| DESCRIPTION | BUDGET 2020 | BUDGET 2021 | % |
|---|-----------------------|-----------------------|-------|
| REVENUS | | | |
| TAXES | | | |
| TOTAL TAXES GÉNÉRALES | 1 836 792 \$ | 1 904 849 \$ | 4% |
| TAXE DÉVELOPPEMENT LOCAL | (80 561) \$ | (89 851) \$ | 12% |
| TOTAL SUR LA VALEUR FONCIÈRE | 1 756 231 \$ | 1 994 700 \$ | 14% |
| SUR UNE AUTRE BASE | | | |
| TAXES, COMPENSATIONS ET TARIFICATION | | | |
| TAXE SPÉCIALE RÉSIDENCE DE TOURISME | - \$ | (13 200) \$ | |
| TOTAL TAXE SUR UNE AUTRE BASE | - \$ | (13 200) \$ | |
| SERVICES MUNICIPAUX | | | |
| TAXE D'EAU-VILLAGE | (19 835) \$ | (20 565) \$ | 4% |
| TAXE D'EAU-LAC LACHANCE | (8 820) \$ | (8 820) \$ | 0% |
| TAXE D'EAU-PISCINE | (780) \$ | (780) \$ | 0% |
| MATIÈRES RÉSIDUELLES | (267 173) \$ | (264 475) \$ | -1% |
| TRAITEMENT EAUX USEES | (60 265) \$ | (59 568) \$ | -1% |
| AUTRES (S.Q.) | (263 390) \$ | (275 179) \$ | 4% |
| IMMOBILISATION VOIRIE | (96 737) \$ | (96 708) \$ | 0% |
| ENT. HIVERNAL CHEMINS PRIVÉS | (58 816) \$ | (61 657) \$ | 5% |
| TAXE - PONCEAU RUE LISE | (9 666) \$ | - \$ | -100% |
| TOTAL SERVICES MUNICIPAUX | (785 482) \$ | (787 752) \$ | 0% |
| SERVICE DE LA DETTE | | | |
| TOTAL SERVICE DE LA DETTE | (512 456) \$ | (491 333) \$ | -4% |
| TOTAL TAXES, COMPENSATIONS ET TARIF | (1 297 938) \$ | (1 292 285) \$ | 0% |
| TOTAL SUR UNE AUTRE BASE | (1 297 938) \$ | (1 292 285) \$ | 0% |
| TOTAL TAXES | 3 215 291 \$ | 3 286 985 \$ | 2% |

PAIEMENTS TENANT LIEU DE TAXES

| | | | |
|---|--------------------|---------------------|-----|
| TOTAL IMMEUBLES ET ÉTABLISSEMENTS DU GOUV. | (91 764) \$ | (102 257) \$ | 11% |
| TOTAL IMMEUBLES DES RÉSEAUX | (8 050) \$ | (8 050) \$ | 0% |
| TOTAL GOUV. DU QUÉBEC ET SES ENTREPRISES | (99 814) \$ | (110 307) \$ | 11% |
| TOTAL AUTRES PAIEMENTS TENANT LIEU | (54 300) \$ | (70 300) \$ | 29% |
| TOTAL PAIEMENTS TENANT LIEU DE TAXE | 154 114 \$ | 180 607 \$ | 17% |

TRANSFERTS**TRANSFERTS ENTENTES PARTAGE DE FRAIS**

| | | | |
|---------------------------------|---------------------|---------------------|-----|
| TOTAL SÉCURITÉ PUBLIQUE | - \$ | - \$ | |
| TOTAL AUTRES REVENUS | - \$ | - \$ | |
| TOTAL TRANSPORT | (128 134) \$ | (202 801) \$ | 58% |
| TOTAL HYGIÈNE DU MILIEU | (95 439) \$ | (142 355) \$ | 49% |
| TOTAL LOISIRS ET CULTURE | (7 050) \$ | (6 750) \$ | -4% |
| TOTAL TRANSFERT | 230 623 \$ | 351 906 \$ | 53% |

SERVICES RENDUS**SERV. RENDUS AUX ORGANISMES MUNICIPAUX**

| | | | |
|--------------------------------|--------------------|--------------------|------|
| TOTAL SÉCURITÉ PUBLIQUE | (15 000) \$ | (12 000) \$ | -20% |
|--------------------------------|--------------------|--------------------|------|

TRANSPORT

| | | | |
|--|--------------------|--------------------|------|
| SERV. RENDU-RESEAU ROUTIER | (1 700) \$ | (1 700) \$ | 0% |
| TOTAL TRANSPORT | (1 700) \$ | (1 700) \$ | 0% |
| TOTAL HYGIÈNE DU MILIEU | - \$ | - \$ | |
| TOTAL AMÉNAGEMENT, URBANISME & DÉVE | (8 968) \$ | (8 968) \$ | 0% |
| TOTAL SERV. RENDUS AUX ORGANISMES M | (25 668) \$ | (22 668) \$ | -12% |

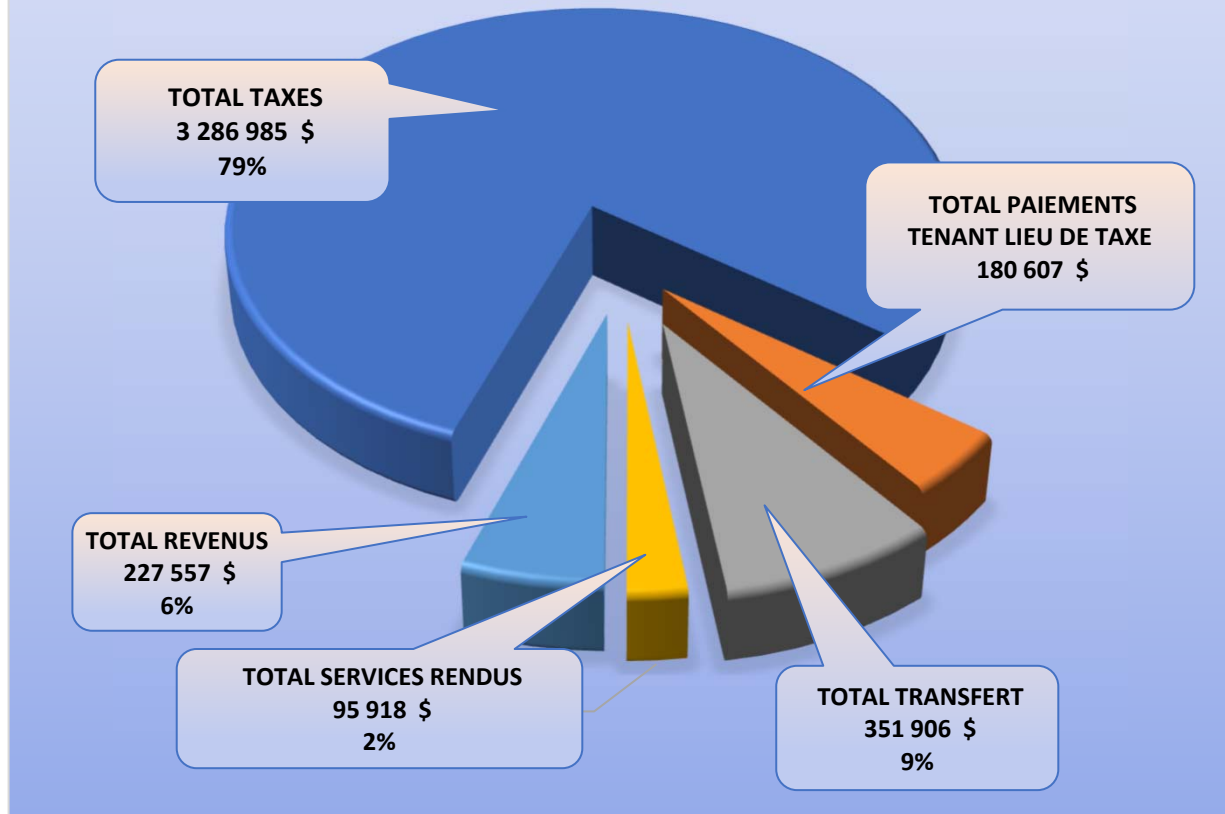
AUTRES SERVICES RENDUS**ADMINISTRATION GÉNÉRALE**

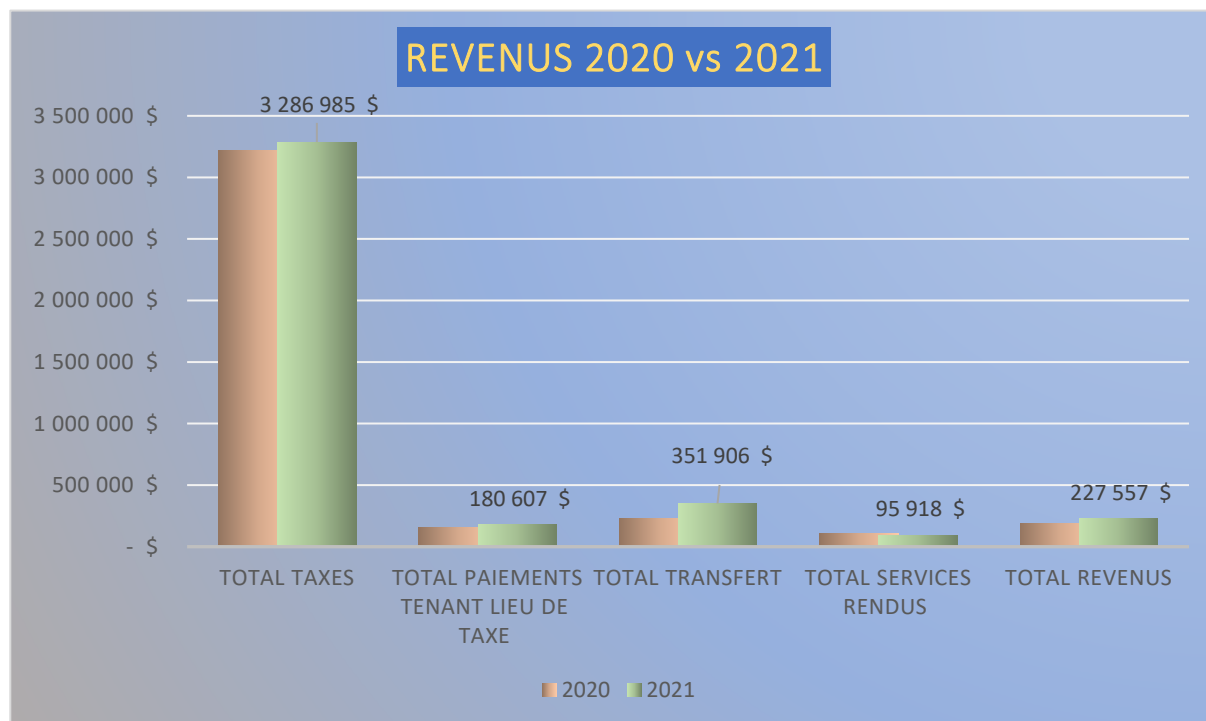
| | | | |
|---|--------------------|--------------------|-------------|
| TOTAL ADMINISTRATION GÉNÉRALE | (6 782) \$ | (6 500) \$ | -4% |
| TOTAL SÉCURITÉ PUBLIQUE | (5 000) \$ | (2 500) \$ | -50% |
| TOTAL HYGIÈNE DU MILIEU | (4 500) \$ | (6 000) \$ | 33% |
| TOTAL AMÉNAGEMENT, URBANISME ET DÉVE | (1 200) \$ | (3 500) \$ | 192% |
| TOTAL LOISIRS ET CULTURE | (65 400) \$ | (54 750) \$ | -16% |
| TOTAL SERVICES RENDUS | 108 550 \$ | 95 918 \$ | -12% |

IMPOSITION DE DROITS

| | | | |
|-----------------------------------|---------------------|---------------------|-------------|
| TOTAL IMPOSITION DE DROITS | (148 080) \$ | (188 907) \$ | 28% |
| TOTAL AMENDES ET PÉNALITÉS | (16 000) \$ | (25 000) \$ | 56% |
| TOTAL INTÉRÊTS | (23 000) \$ | (7 000) \$ | -70% |
| TOTAL AUTRES REVENUS | (6 000) \$ | (6 650) \$ | 11% |
| TOTAL REVENUS | 193 080 \$ | 227 557 \$ | 18% |
| TOTAL REVENUS GLOBAL | 3 901 658 \$ | 4 142 973 \$ | 6% |

REVENUS 2021 4 142 973\$





Séance d'information

CHARGES 2021

Municipalité de Saint-Damien



| DESCRIPTION POSTE | BUDGET 2020 | BUDGET 2021 | % |
|--|-------------------|---------------------|------------|
| ADMINISTRATION GÉNÉRALE | | | |
| CONSEIL | | | |
| TOTAL CONSEIL | 134 948 \$ | 138 497 \$ | 3% |
| TOTAL APPLICATION DE LA LOI | 6 996 \$ | 3 733 \$ | -47% |
| TOTAL GESTION FINANCIÈRE ET ADMINISTRATIVE | 364 593 \$ | 391 178 \$ | 7% |
| TOTAL GREFFE | 27 254 \$ | 39 619 \$ | 45% |
| TOTAL ÉVALUATION | 58 813 \$ | 58 733 \$ | 0% |
| TOTAL GESTION DU PERSONNEL | 5 500 \$ | 6 500 \$ | 18% |
| TOTAL AUTRES | 34 252 \$ | 55 805 \$ | 63% |
| TOTAL ADMINISTRATION GÉNÉRALE | 632 356 \$ | 694 065 \$ | 10% |
| SÉCURITÉ PUBLIQUE | | | |
| TOTAL POLICE | 263 248 \$ | 275 179 \$ | 5% |
| TOTAL SÉCURITÉ INCENDIE | 220 227 \$ | 308 290 \$ | 40% |
| TOTAL SÉCURITÉ CIVILE | 1 920 \$ | 1 934 \$ | 1% |
| TOTAL AUTRES | 5 000 \$ | 30 000 \$ | 500% |
| TOTAL SÉCURITÉ PUBLIQUE | 490 395 \$ | 615 403 \$ | 25% |
| TRANSPORT | | | |
| TOTAL VOIRIE MUNICIPALE | 494 880 \$ | 522 379 \$ | 6% |
| TOTAL ENLÈVEMENT DE LA NEIGE | 420 421 \$ | 429 240 \$ | 2% |
| TOTAL ÉCLAIRAGE DES RUES | 34 800 \$ | 35 500 \$ | 2% |
| TOTAL CIRCULATION ET STATIONNEMENT | 30 073 \$ | 36 615 \$ | 22% |
| TOTAL RÉSEAU ROUTIER | 980 174 \$ | 1 023 734 \$ | 4% |
| TOTAL TRANSPORT COLLECTIF | 7 242 \$ | 7 921 \$ | 9% |
| TOTAL TRANSPORT | 987 416 \$ | 1 031 655 \$ | 4% |

HYGIÈNE DU MILIEU**EAU ET ÉGOUT**

| | | | |
|--|-----------|-----------|------|
| TOTAL APPROVISIONNEMENT/ TRAITEMENT | 36 744 \$ | 43 086 \$ | 17% |
| TOTAL RÉSEAUX DE DISTRIBUTION DE L'EAU | 6 392 \$ | 6 447 \$ | 1% |
| TOTAL TRAITEMENT DES EAUX USÉES | 71 101 \$ | 75 244 \$ | 6% |
| TOTAL RÉSEAUX D'ÉGOUT | 8 172 \$ | 5 882 \$ | -28% |

| | | | |
|---------------------------|-------------------|-------------------|-----------|
| TOTAL EAU ET ÉGOUT | 122 409 \$ | 130 659 \$ | 7% |
|---------------------------|-------------------|-------------------|-----------|

MATIÈRES RÉSIDUELLES**DÉCHETS DOMESTIQUES ET ASSIMILÉS**

| | | | |
|-----------------------------|-----------|-----------|-----|
| TOTAL COLLECTE ET TRANSPORT | 86 858 \$ | 89 163 \$ | 3% |
| TOTAL ÉLIMINATION | 73 000 \$ | 71 500 \$ | -2% |

| | | | |
|--|-------------------|-------------------|-----------|
| TOTAL DÉCHETS DOMESTIQUES ET ASSIMI | 159 858 \$ | 160 663 \$ | 1% |
|--|-------------------|-------------------|-----------|

MATIÈRES RECYCLABLES

| | | | |
|------------------------------|-----------|-----------|-----|
| TOTAL COLLECTE ET TRANSPORT | 57 916 \$ | 58 740 \$ | 1% |
| TOTAL TRI ET CONDITIONNEMENT | 28 044 \$ | 32 834 \$ | 17% |
| TOTAL COLLECTE SÉLECTIVE | 85 960 \$ | 91 574 \$ | 7% |
| TOTAL MATIÈRES ORGANIQUES | 13 000 \$ | 20 000 \$ | 54% |

| | | | |
|----------------------------------|------------------|-------------------|------------|
| TOTAL MATIÈRES RECYCABLES | 98 960 \$ | 111 574 \$ | 13% |
|----------------------------------|------------------|-------------------|------------|

| | | | |
|------------------------------|-----------------|-----------------|-----------|
| TOTAL PLAN DE GESTION | 5 040 \$ | 5 055 \$ | 0% |
|------------------------------|-----------------|-----------------|-----------|

| | | | |
|-----------------------------------|-------------------|-------------------|-----------|
| TOTAL MATIÈRES RÉSIDUELLES | 263 858 \$ | 277 292 \$ | 5% |
|-----------------------------------|-------------------|-------------------|-----------|

COURS D'EAU

| | | | |
|-------------------------------------|-----------|-----------|------|
| TOTAL COURS D'EAU | 3 600 \$ | 13 100 \$ | 264% |
| TOTAL PROTECTION DE L'ENVIRONNEMENT | 51 523 \$ | 61 298 \$ | 19% |

| | | | |
|--------------------------------|-------------------|-------------------|-----------|
| TOTAL HYGIÈNE DU MILIEU | 441 390 \$ | 482 349 \$ | 9% |
|--------------------------------|-------------------|-------------------|-----------|

| | | | |
|---------------------------------|-----------------|-----------------|-----------|
| TOTAL SANTÉ ET BIEN-ÊTRE | 1 000 \$ | 1 000 \$ | 0% |
|---------------------------------|-----------------|-----------------|-----------|

AMÉNAGEMENT, URBANISME ET ZONAGE

| | | | |
|---|------------|------------|-----|
| TOTAL AMÉNAGEMENT, URBANISME ET ZONAGE | 108 350 \$ | 111 233 \$ | 3% |
| TOTAL PROMOTION ET DÉVELOPPEMENT ÉCONOMIQUE | 58 272 \$ | 72 223 \$ | 24% |

| | | | |
|--|-------------------|-------------------|------------|
| TOTAL AMÉNAGEMENT, URBANISME ET DÉVELOPPEMENT | 166 622 \$ | 183 456 \$ | 10% |
|--|-------------------|-------------------|------------|

MUNICIPALITÉ DE SAINT-DAMIEN - BUDGET TAXATION ET COMPENSATIONS 2021

LOISIRS ET CULTURE

ACTIVITÉS RÉCRÉATIVES

| | | | |
|--|------------|------------|-----|
| TOTAL CENTRES COMMUNAUTAIRES | 191 644 \$ | 236 199 \$ | 23% |
| TOTAL PATINOIRES INTÉRIEURES ET EXT | 31 591 \$ | 48 174 \$ | 52% |
| TOTAL PARCS ET TERRAINS DE JEUX | 48 209 \$ | 45 279 \$ | -6% |
| TOTAL PARCS RÉGIONAUX - GESTION ET EXPL. | 2 658 \$ | 2 658 \$ | 0% |
| TOTAL EXPOSITIONS ET FOIRES | 49 511 \$ | 51 075 \$ | 3% |

| | | | |
|------------------------------------|-------------------|-------------------|------------|
| TOTAL ACTIVITÉS RÉCRÉATIVES | 323 613 \$ | 383 385 \$ | 18% |
|------------------------------------|-------------------|-------------------|------------|

ACTIVITÉS CULTURELLES

| | | | |
|---------------------|-----------|-----------|----|
| TOTAL BIBLIOTHÈQUES | 73 248 \$ | 77 032 \$ | 5% |
|---------------------|-----------|-----------|----|

| | | | |
|------------------------------------|------------------|------------------|-----------|
| TOTAL ACTIVITÉS CULTURELLES | 73 248 \$ | 77 032 \$ | 5% |
|------------------------------------|------------------|------------------|-----------|

| | | | |
|---------------------------------|-------------------|-------------------|------------|
| TOTAL LOISIRS ET CULTURE | 396 861 \$ | 460 417 \$ | 16% |
|---------------------------------|-------------------|-------------------|------------|

FRAIS DE FINANCEMENT

DETTE À LONG TERME

| | | | |
|--------------------|------------|------------|------|
| TOTAL INTÉRÊTS | 164 230 \$ | 142 724 \$ | -13% |
| TOTAL AUTRES FRAIS | 8 500 \$ | 5 000 \$ | -41% |

| | | | |
|---------------------------------|-------------------|-------------------|-------------|
| TOTAL DETTE À LONG TERME | 172 730 \$ | 147 724 \$ | -14% |
|---------------------------------|-------------------|-------------------|-------------|

| | | | |
|--|-----------------|-----------------|-------------|
| TOTAL AUTRES FRAIS DE FINANCEMENT | 2 500 \$ | 2 000 \$ | -20% |
|--|-----------------|-----------------|-------------|

| | | | |
|-----------------------------------|-------------------|-------------------|-------------|
| TOTAL FRAIS DE FINANCEMENT | 175 230 \$ | 149 724 \$ | -15% |
|-----------------------------------|-------------------|-------------------|-------------|

| | | | |
|----------------------|---------------------|---------------------|------------|
| TOTAL CHARGES | 3 291 270 \$ | 3 618 069 \$ | 10% |
|----------------------|---------------------|---------------------|------------|

| | | | |
|-------------------|------------|------------|------|
| TOTAL FINANCEMENT | 132 688 \$ | 110 200 \$ | -17% |
|-------------------|------------|------------|------|

| | | | |
|---------------------------------------|------------|------------|----|
| TOTAL REMBOURSEMENT DE LA DETTE À L-G | 364 000 \$ | 372 500 \$ | 2% |
|---------------------------------------|------------|------------|----|

| | | | |
|--------------------------|-------------------|-------------------|------------|
| TOTAL FINANCEMENT | 496 688 \$ | 482 700 \$ | -3% |
|--------------------------|-------------------|-------------------|------------|

| | | | |
|---|------------------|--------------------|--------------|
| TOTAL EXCÉDENT DE FONCTIONNEMENT AFFECTÉ | 27 792 \$ | (66 883) \$ | -341% |
|---|------------------|--------------------|--------------|

| | | | |
|----------------------------|-----------|------------|-----|
| AFFECTATION FONDS RÉSERVÉS | 85 909 \$ | 109 087 \$ | 27% |
|----------------------------|-----------|------------|-----|

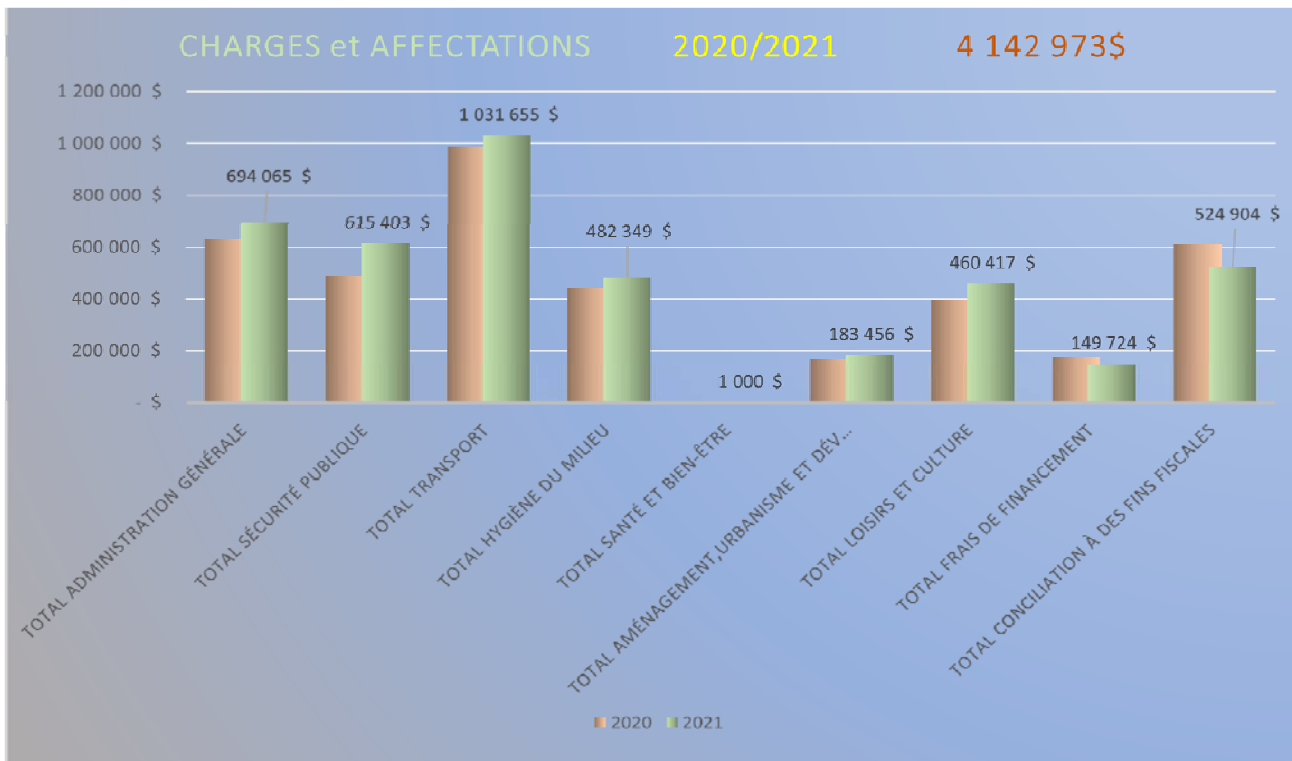
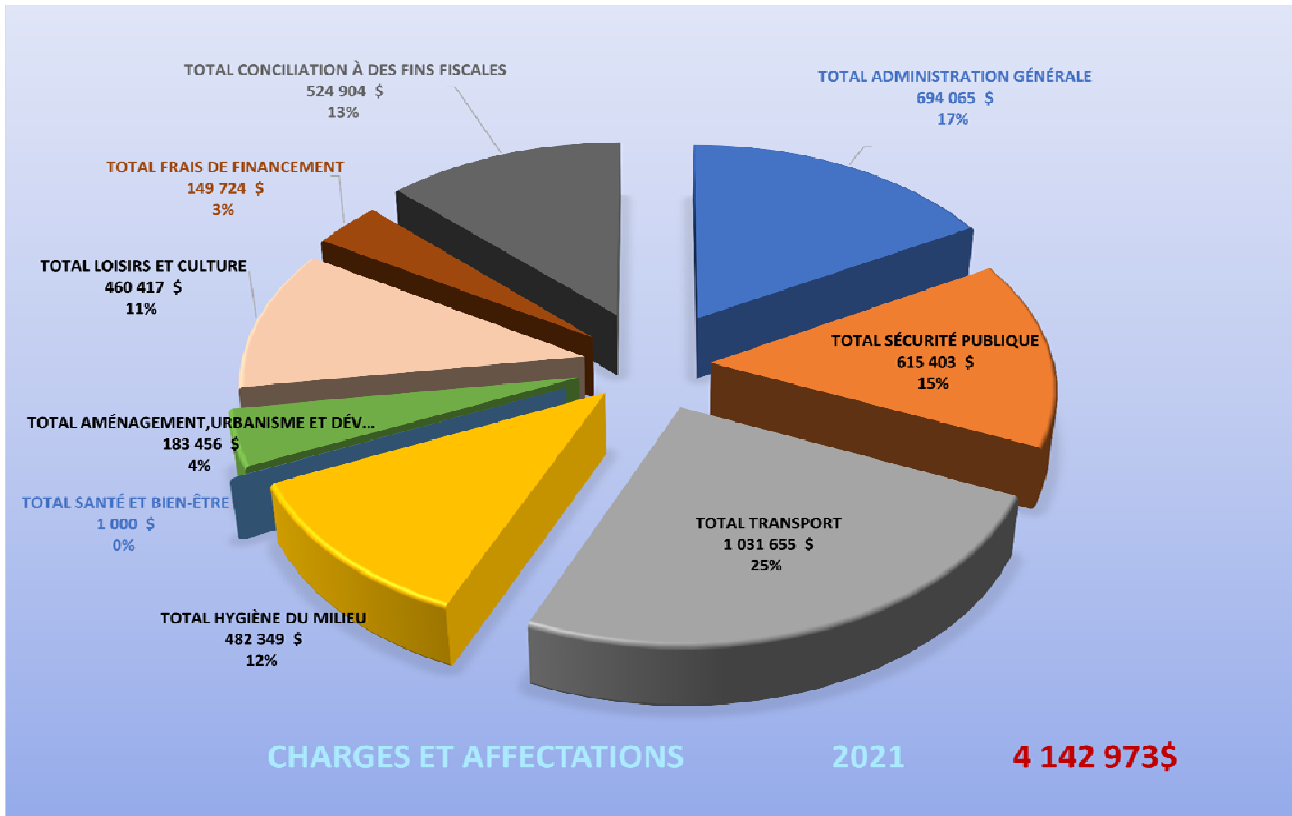
| | | | |
|--|-------------------|------------------|-------------|
| TOTAL EXCÉDENT (DÉFICIT) ACCUMULÉ | 113 701 \$ | 42 204 \$ | -63% |
|--|-------------------|------------------|-------------|

| | | | |
|---------------------------|-------------------|------------------|-------------|
| TOTAL AFFECTATIONS | 113 701 \$ | 42 204 \$ | -63% |
|---------------------------|-------------------|------------------|-------------|

| | | | |
|---|-------------------|-------------------|-------------|
| TOTAL CONCILIATION À DES FINS FISCALES | 610 389 \$ | 524 904 \$ | -14% |
|---|-------------------|-------------------|-------------|

| | | | |
|--------------------------------|--|---------------------|--|
| Grand total des charges | | 4 142 973 \$ | |
|--------------------------------|--|---------------------|--|

MUNICIPALITÉ DE SAINT-DAMIEN - BUDGET TAXATION ET COMPENSATIONS 2021





Municipalité de Saint-Damien - Programme triennal d'immobilisations

| | Programmation triennale - Projets | 2021 | 2022 | 2023 | TOTAL | Mode de financement |
|---|---|---------------------|---------------------|-------------------|---------------------|-----------------------------|
| TRANSPORT | | | | | | |
| 1 | Programmation annuelle Immo-voirie | 96 700 \$ | 100 000 \$ | 100 000 \$ | 296 700 \$ | Fonds général |
| 2 | Pavage chemin Beuparlant Est | 475 000 \$ | | | 475 000 \$ | Règlement d'emprunt |
| 3 | Matériaux granulaires - 0-20 mm | 60 000 \$ | | | 60 000 \$ | Fonds général |
| 4 | Boîte à sel | 53 000 \$ | | | 53 000 \$ | Règlement d'emprunt |
| 5 | Camionnette | | 35 000 \$ | | 35 000 \$ | Fonds de roulement |
| 6 | Camionnette | | | 30 000 \$ | 30 000 \$ | Fonds de roulement |
| LOISIRS ET CULTURE | | | | | | |
| 7 | Projet Kayak - Lac Lachance | 10 000 \$ | | | 10 000 \$ | Subvention/fonds général |
| 8 | Circuits en forêt | 5 000 \$ | 10 000 \$ | 5 000 \$ | 20 000 \$ | Subvention/fonds général |
| 9 | Exerciseurs MADA et pour tous | 20 000 \$ | 30 000 \$ | | 50 000 \$ | Subvention/fonds général |
| 10 | Projet des parcs | 70 000 \$ | | | 70 000 \$ | Subvention/fonds général |
| 11 | Terrains de tennis- drainage et réfection | 62 000 \$ | | | 62 000 \$ | Subvention/fonds général |
| HYGIÈNE DU MILIEU ET ENVIRONNEMENT | | | | | | |
| 12 | Camions à vidanges (2) | 500 000 \$ | | | 500 000 \$ | Règlement d'emprunt |
| 13 | Remplacement conduites d'aqueduc désuètes | | 1 200 000 \$ | | 1 200 000 \$ | Subvention (Programme TECQ) |
| | TOTAL | 1 351 700 \$ | 1 375 000 \$ | 135 000 \$ | 2 861 700 \$ | |

EXEMPLES de Compte de taxes 2021

Municipalité de Saint-Damien



| immeuble résidentiel secteur Lac Lachance | | 0432-87-5832 | chemin Marier |
|--|-----------|--------------------|--------------------|
| | | 2020 | 2021 |
| Évaluation | | 105 100 \$ | 134 900 \$ |
| | variation | | 28% |
| foncière générale | | 599,07 \$ | 714,97 \$ |
| développ. local | | 26,28 \$ | 33,73 \$ |
| taxe spéciale générale | | 65,16 \$ | 59,90 \$ |
| Mat résiduelles | | 132 \$ | 132 \$ |
| S.Q. logement | | 112 \$ | 116 \$ |
| Immo voirie resid | | 39 \$ | 39 \$ |
| 712-log | | 57 \$ | 57 \$ |
| Resid. Eau Lachance | | 210 \$ | 210 \$ |
| Financ.Réfection du barrage | | 96,90 \$ | 110,08 \$ |
| TOTAL | | 1 337,41 \$ | 1 472,67 \$ |
| augmentation | | | 135,26 \$ |
| | variation | | 9,18% |

| immeuble résidentiel sans service | | 0132-64-9789 | du Ruisseau |
|--|-----------|--------------------|--------------------|
| | | 2020 | 2021 |
| Évaluation | | 263 700 \$ | 290 200 \$ |
| | | | 10% |
| foncière générale | | 1 503,09 \$ | 1 538,06 \$ |
| taxe spéciale générale | | 163,49 \$ | 128,85 \$ |
| développ. local | | 65,93 \$ | 72,55 \$ |
| Mat résiduelles | | 132 \$ | 132 \$ |
| 712-log | | 57 \$ | 57 \$ |
| S.Q. logement | | 112 \$ | 116 \$ |
| Immo voirie resid | | 39 \$ | 39 \$ |
| TOTAL | | 2 072,51 \$ | 2 083,46 \$ |
| augmentation | | | 10,95 \$ |
| | variation | | 0,53% |

| immeuble résidentiel/agricole non desservi | | 1032-44-4597 | ch Beuparlant |
|---|-----------------------|--------------------|--------------------|
| | | 2020 | 2021 |
| Évaluation | | 235 300 \$ | 301 900 \$ |
| | variation | | 28% |
| foncière générale | | 1 341,21 \$ | 1 600,07 \$ |
| développ. local | | 58,83 \$ | 75,48 \$ |
| taxe spéciale générale | | 145,89 \$ | 134,04 \$ |
| Mat résiduelles (autres) | | 181 \$ | 181 \$ |
| S.Q. logement | | 112 \$ | 116 \$ |
| Immo voirie-agricole | | 84 \$ | 84 \$ |
| 712-log | | 57 \$ | 57 \$ |
| TOTAL | | 1 979,92 \$ | 2 247,59 \$ |
| augmentation | | | 267,67 \$ |
| | après crédit agricole | 1 439,37 \$ | 12% |

| Immeuble du village desservi | | 0632-43-9770 | village |
|-------------------------------------|-----------------|--------------------|--------------------|
| | frontage | 2020 | 2021 |
| Évaluation | | 135 400 \$ | 138 800 \$ |
| | 39,98 | 4,61 | 5,15 |
| | | | 2,5% |
| foncière générale | | 771,78 \$ | 735,64 \$ |
| taxe spéciale générale | | 83,95 \$ | 61,63 \$ |
| développ. local | | 33,85 \$ | 34,70 \$ |
| Taxe d'eau (entretien) | | 135 \$ | 135 \$ |
| Taxe d'égout (entretien) | | 498 \$ | 498 \$ |
| Mat résiduelles | | 132 \$ | 132 \$ |
| S.Q. logement | | 112 \$ | 116 \$ |
| Immo voirie resid | | 39 \$ | 39 \$ |
| 712-log | | 57 \$ | 57 \$ |
| Financement égout | | 290,00 \$ | 324,00 \$ |
| | | 179,70 \$ | 200,75 \$ |
| | | 189,56 \$ | 198,48 \$ |
| | | 2 521,84 \$ | 2 532,22 \$ |
| | | | 0,41% |

MERCI
de
JOYEUSES FÊTES
2020

Municipalité de Saint-Damien

