

Séance d'information budget de fonctionnement 2019

Municipalité
de Saint-Damien



Objectifs de la séance d'information

1. Diffuser et présenter l'état de la situation concernant le budget de fonctionnement 2019;
2. Présenter des comparatifs concernant les années antérieures;
3. Démontrer des exemples concrets qui touchent les citoyens;
4. Démontrer des écarts de taux entre certaines années et municipalités avoisinantes.

Ordre de présentation

- Faits saillants 2019
- Règlements d'emprunt à l'ensemble
- Principaux projets 2019
- Évolution du budget et dépenses 2014 à 2019
- Revenus et dépenses 2019
- 4 exemples de comptes de taxes
- Historique et écarts des taxes
- Comparatif des municipalités avoisinantes
- Questions

Faits saillants 2019

1. Maintien ou baisse des taux de taxation:

- *les égouts du village
- *les piscines
- *la taxe immobilisation-voirie
- *la taxe spéciale générale

2. Hausse ou ajout des taux de taxation:

- *la foncière générale
- *le développement
- *l'eau
- *les matières résiduelles
- *la Sûreté du Québec

Faits saillants 2019

L'augmentation des salaires des employés et cadres en 2019 est de 1,75%.

Bonification du budget de 249 030 \$, soit 7 % de plus que l'année dernière en 2018.

3 exemples d'augmentations de coûts

Des sommes importantes sont requises principalement pour palier à l'augmentation des quotes-parts de la MRC de 9%, le service de la Sûreté du Québec de 7,7%, l'entretien des chemins et de la machinerie 7%.

Règlements d'emprunt à l'ensemble

REGLEMENT D'EMPRUNT	Montant début	Début-fin
Camion 10 roues et niveleuse	400 000\$	2017 à 2027
Bibliothèque	420 800\$	2008 à 2028
Camion à ordure	115 400\$	2012 à 2019
Citerne et unité de secours	311 200\$	2015 à 2030
Coteau-du-Lac, des Cascades, pavages	2 453 639\$	2015 à 2035
Règlement 768	415 989\$	2020 à 2030

PRINCIPAUX PROJETS 2019

Améliorations du noyau villageois

- Dynamiser le secteur du village de Saint-Damien;
- Optimiser et ajouter des aménagements dans les parcs et lieux publics;
- Mobiliser les citoyens et bénévoles autour de projets porteurs.

Réseau routier

- Consacrer des investissements de 200 000\$ sur l'ensemble du vaste réseau routier;
- Entretenir et améliorer les chemins de Sainte-Émélie, de la rue Tassé et de la montée Cardin, poursuivre les travaux sur le chemin Beuparant afin d'assurer la continuité des efforts déployés depuis plusieurs années.

Égout, aqueduc et chaussées

- Investir dans le maintien des actifs et des services aux citoyens avec le remplacement de certaines conduites qui permettront d'atteindre les standards reconnus. Les investissements de l'ordre de 700 000\$ seront financés en totalité par le programme TECQ.

Principaux projets 2019

Environnement

- Planifier et organiser l'implantation de la 3e voie de collecte des déchets (compost);
- Optimiser le traitement des boues dans l'usine d'assainissement ainsi que la baisse des coûts d'exploitation;
- Former une ressource supplémentaire pour l'eau potable et le bon rendement de l'usine d'épuration des eaux usées afin de consolider l'équipe en place;
- Poursuivre la coordination du programme de financement des installations septiques.

Urbanisme

- Mettre à jour et actualiser la réglementation d'urbanisme afin de répondre aux réalités territoriales et aux enjeux des projets de développement.
- Ajout d'un employé temporaire qui sera chargé de supporter le service d'urbanisme.

Loisirs

- Maintenir la gratuité pour divers événements et activités;
- Bonifier le soutien financier aux familles, aux organismes ainsi que l'offre de service en Loisirs;
- Mettre en place des actions en lien avec la nouvelle politique familiale.

Principaux projets 2019

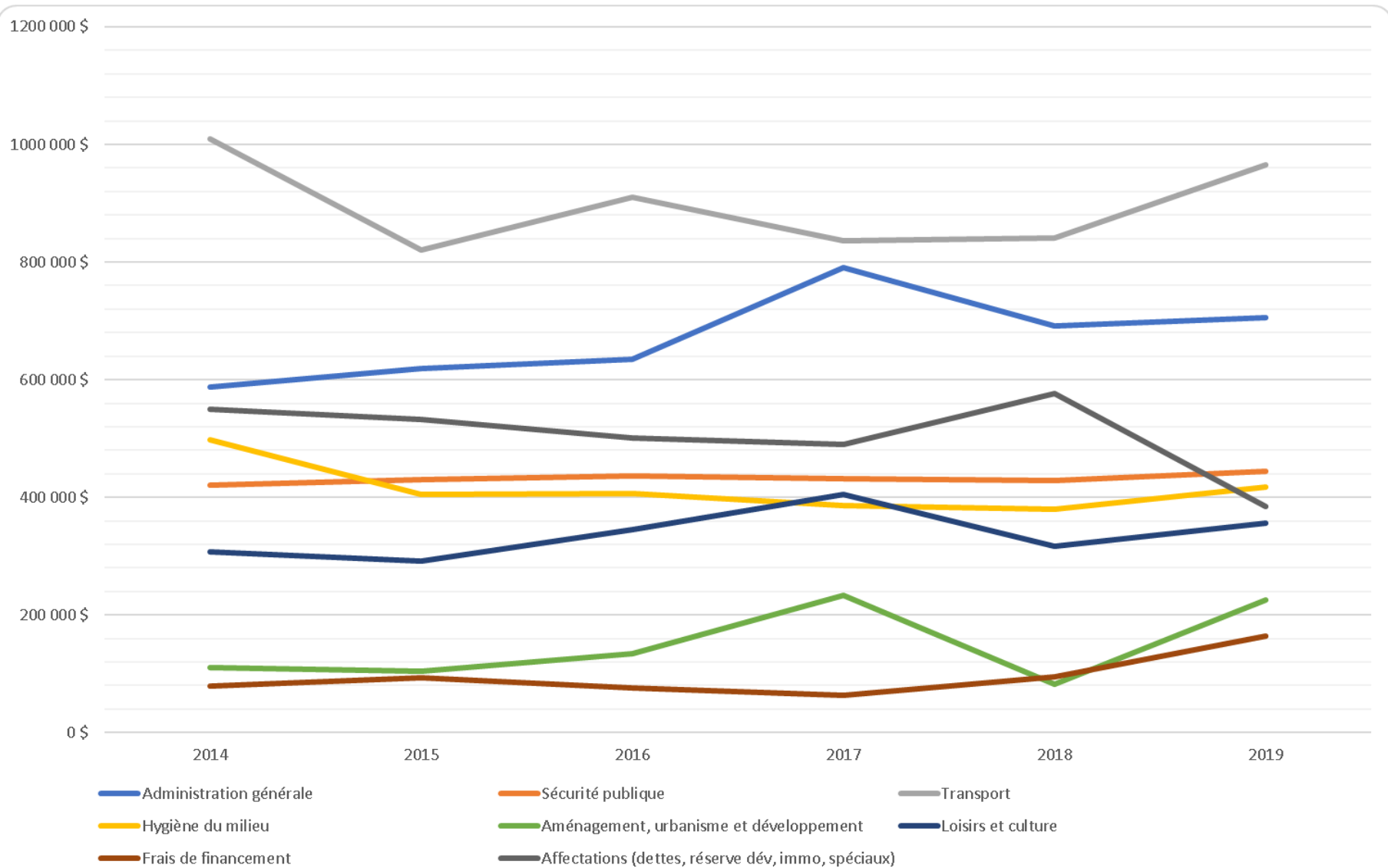
Sécurité publique

- Poursuivre dans la formation de l'équipe du service de sécurité incendie;
- Entretenir et maintenir la qualité des équipements du service de sécurité incendie;
- Réaliser le diagnostique du plan actuel des mesures d'urgence.
- Planifier, élaborer et produire le nouveau plan des mesures d'urgence;
- Collaborer avec les divers autorités provinciales et partenaires pour mettre en place des outils propre aux réalités de Saint-Damien.

Évolution du budget de 2014 à 2019

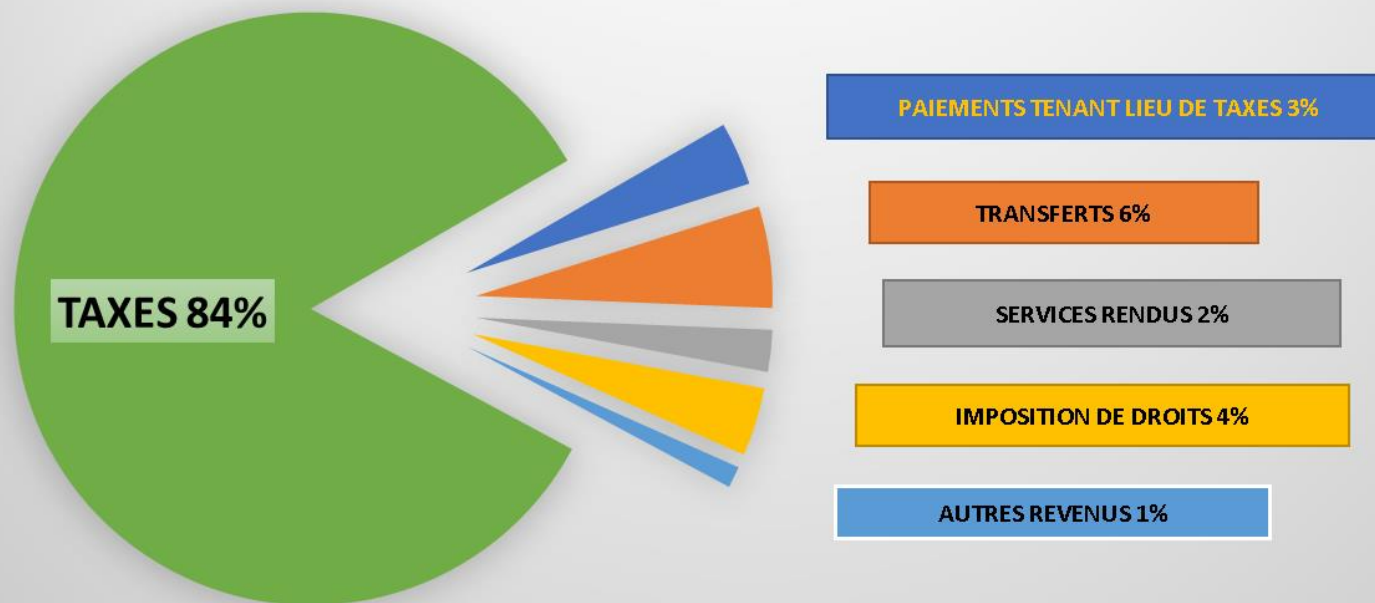


ÉVOLUTION DES DÉPENSES PAR SERVICE DE 2014 à 2019



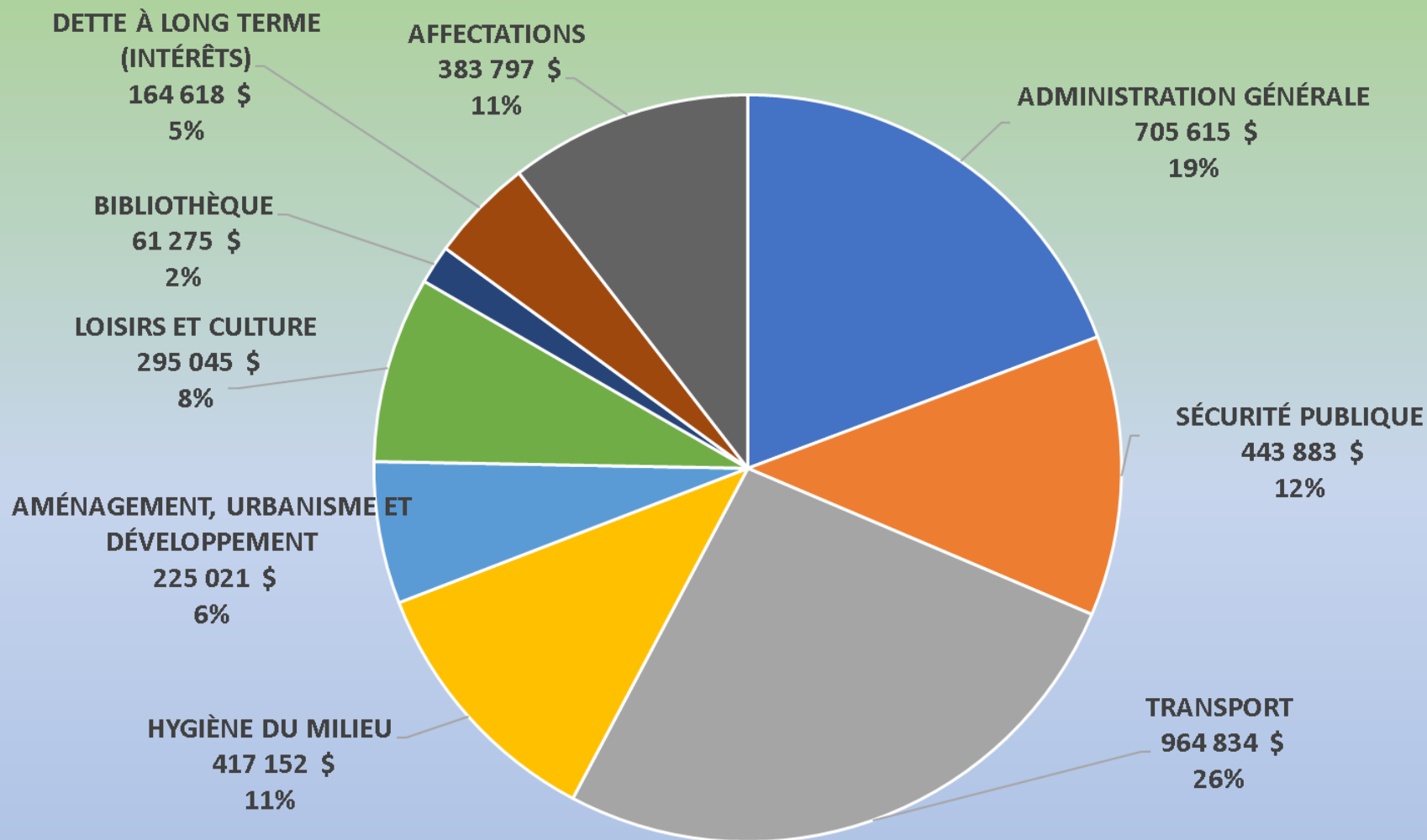
Provenance des revenus 2019

REVENUS 2019

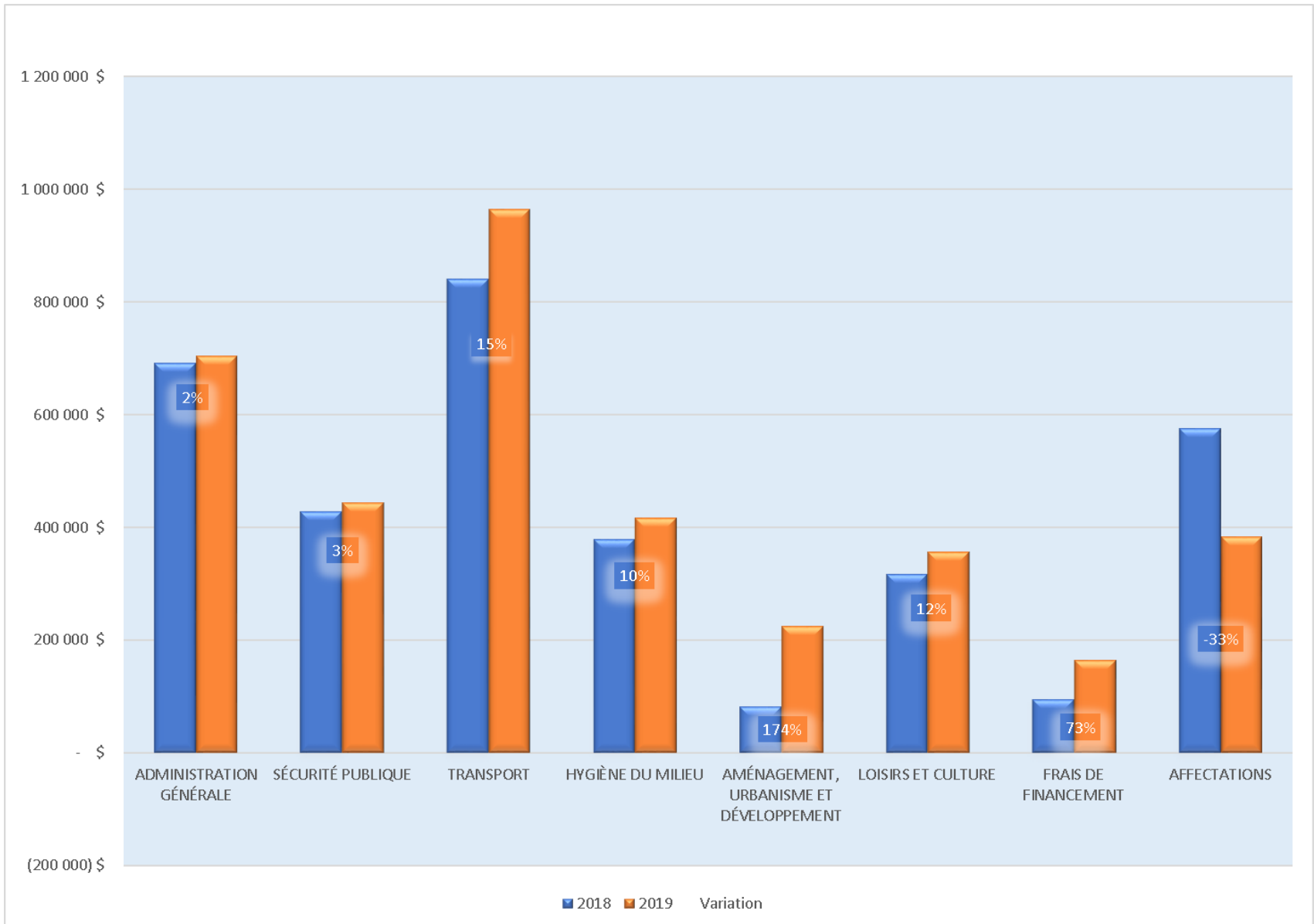


Proportion des dépenses par service 2019

CHARGES 2019



Variation des dépenses comparatives 2018-2019 par fonction



Exemples de comptes de taxes pour une maison unifamiliale desservie

Immeuble du village desservi				
	2018		2019	
Évaluation	129 700 \$		129 700 \$	
foncière	0.500 \$	648.50 \$	0.5550 \$	719.84 \$
dév. local	- \$	- \$	0.0250 \$	32.43 \$
taxe spéciale générale	0.0740 \$	95.98 \$	0.0659 \$	85.47 \$
Taxe d'eau (entretien)	118 \$	118 \$	135 \$	135 \$
Taxe d'égout (entretien)	315 \$	315 \$	315 \$	315 \$
Taxe d'ordures	118 \$	118 \$	128 \$	128 \$
S.Q. logement	106 \$	106 \$	111 \$	111 \$
Immo voirie	42.50 \$	42.50 \$	39 \$	39 \$
regl 712 au tarif	57.50 \$	57.50 \$	57 \$	57 \$
Financement égout		493.41 \$		427 \$
		229.57 \$		267.18 \$
		107.10 \$		83.74 \$
		2 331.56 \$		2 400.65 \$
augmentation		2.96%	69.09 \$	

Exemples de compte de taxes pour un commerce

immeuble COMMERCIAL-Affaire sans service				
	2018		2019	
Évaluation	139 000 \$		139 000 \$	
foncière	0.50000 \$	695.00 \$	0.5555 \$	772 \$
dév. local	- \$	- \$	0.0250 \$	34.75 \$
taxe spéciale générale	0.074	102.86 \$	0.0659 \$	91.60 \$
ordures bac. comm-affaire	118 \$	118 \$	237 \$	237 \$
S.Q.	106 \$	106 \$	111 \$	111 \$
Immo voirie comm-aff.	170 \$	170 \$	169 \$	169 \$
regl 712 au tarif	228 \$	228 \$	230 \$	230 \$
TOTAL		1 419.86 \$		1 645.50 \$
	augmentation	15.89%	225.64 \$	

Exemples de compte de taxes pour une maison unifamiliale non desservie

immeuble résidentiel non desservi

	2018		2019	
Évaluation	124 600 \$		0%	124 600 \$
foncière	0.5000 \$	623.00 \$	0.5550 \$	691.53 \$
dév. local	- \$	- \$	0.0250 \$	31.15 \$
taxe spéciale générale	0.0740 \$	92.20 \$	0.0659 \$	82.11 \$
ordures	118 \$	118 \$	128 \$	128 \$
S.Q.	106 \$	106 \$	111 \$	111 \$
Immo voirie	42.50 \$	42.50 \$	39 \$	39 \$
Financement du regl 712-tarif	57.50 \$	57.50 \$	57 \$	57 \$
TOTAL		1 039.20 \$		1 139.79 \$
	augmentation	9.7%	100.59 \$	

Exemples de compte de taxes pour un immeuble résidentiel/agricole non desservi

immeuble résidentiel/agricole non desservi				
	2018		2019	
Évaluation	220 200 \$		220 200 \$	
foncière	0.5000 \$	1 101.00 \$	0.5555 \$	1 223.21 \$
dév. local	- \$	- \$	0.0250 \$	55.05 \$
taxe spéciale générale	0.0740 \$	162.95 \$	0.0659 \$	145.11 \$
ordures agricole	118 \$	118 \$	128 \$	128 \$
S.Q.	106 \$	106 \$	111 \$	111 \$
Immo voirie-agricole	42,50	42,50	39 \$	39 \$
Financement du regl 712-tarif	58 \$	58 \$	57 \$	57 \$
TOTAL		1 545.45 \$		1 758.37 \$
	augmentation	13.8%	212.92 \$	

Rénovation cadastrale

Les travaux relatifs à la rénovation cadastrale se poursuivent sur le territoire municipal. Les mandats accordés et leurs résultantes relèvent exclusivement du ministère des Ressources naturelles.

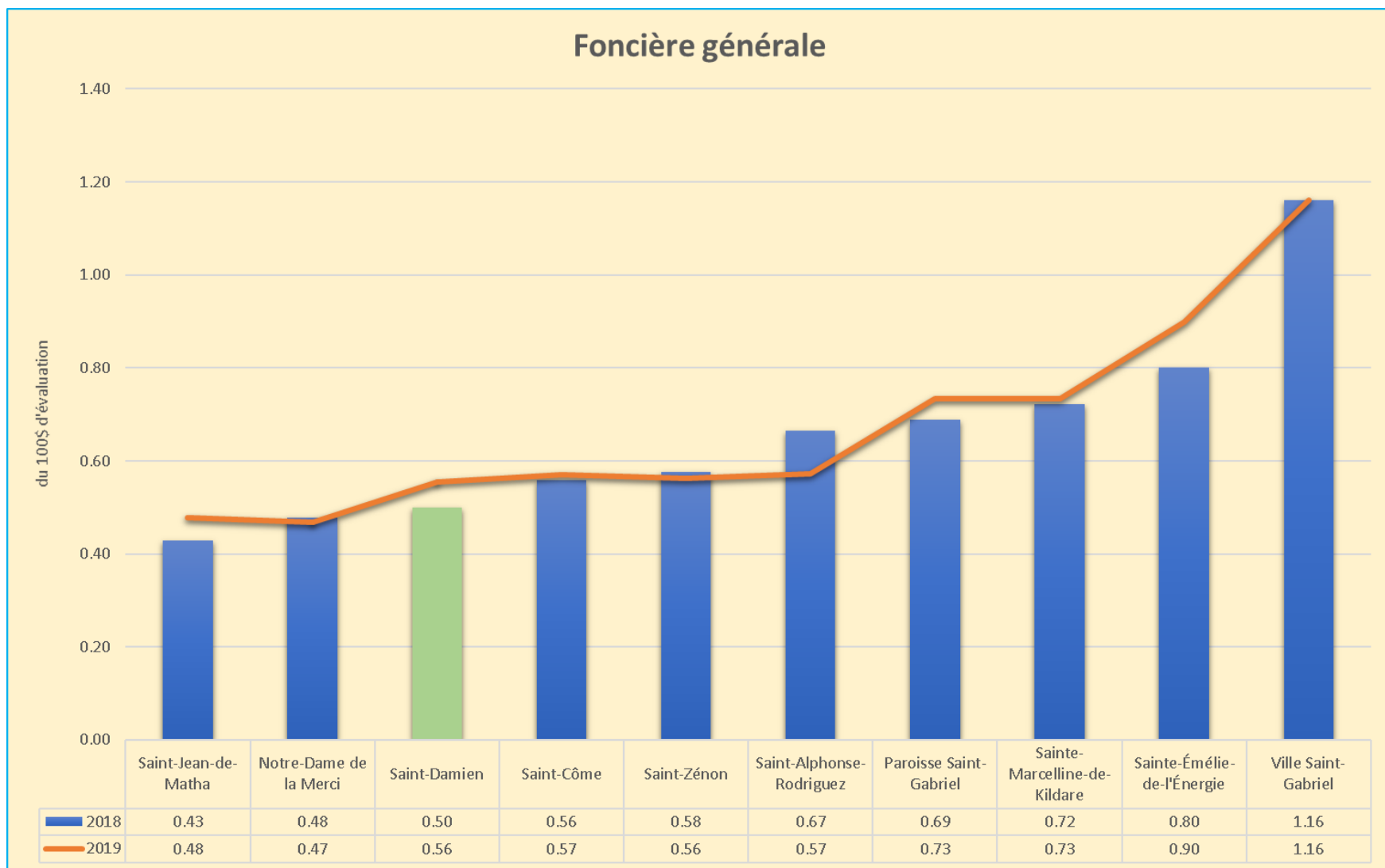
Selon les titres de propriété, analyses et autres considérations, de nouvelles unités d'évaluation ont vu le jour (terrains vacants). Certains regroupements de terrain peuvent être réalisés, sous condition.

Historique et écarts des 3 taux de taxation (Taxe générale, spéciale et de développement) de 2014 à 2019

	2014	2015	2016	2017	2018	2019
taux	0,5500	0,5500	0,5500	0,5500	0,5740	0,6459
écarts		0	0	0	0,024	0,0719
%		0	0	0	4%	12%

Augmentation moyenne de 2014 à 2019 (5 ans) = 3% par année

Comparatif du taux de taxe foncière générale de 2018 et 2019 de municipalités avoisinantes.



Fin
Questions ?